








DISPONIBILIDADE DE INFRAESTRUTURAS

1º TRIMESTRE 2025

		LIS	LIS	OPO	FAO	FNC	PDL
		PICO	FORA DE PICO				
	PISTA	● 99,92%	● 99,58%	● 100%	● 100%	● 100%	● 100%
	STANDS	● 100%	● 100%	● 100%	● 100%	● 100%	● 100%
	Partidas	● 100%	● 100%	● 100%	● 100%	● 100%	● 100%
	Transferências	● 100%	● 100%				
	Chegadas	● 99,99%	● 99,99%	● 100%	● 100%	● 100%	● 100%
	HBS	● 99,96%	● 99,94%	● 99,98%	● 99,99%	● 99,99%	● 100%
	SSBD	● 99,87%	● 99,94%				
	CUPPS	● 100%	● 100%	● 100%	● 100%	● 100%	● 100%
	SISTEMAS CRÍTICOS DE TI						
	GO	● 100%	● 100%	● 100%	● 100%	● 100%	● 100%
	FIDS	● 100%	● 99,98%	● 100%	● 100%	● 100%	● 100%
	PONTES TELESCÓPICAS	● 99,90%	● 99,97%	● 99,99%	● 99,95%		

		LIS	LIS	OPO	FAO	FNC	PDL
		PICO	FORA DE PICO				
	RECOLHA DE BAGAGEM						
	Primeira bagagem % bagagens entregue em x minutos	● 96,40%	● 95,98%	● 91,60%	● 94,79%	● 94,88%	● 97,43%
	Última bagagem % bagagens entregue em x minutos	● 87,93%	● 88,53%	● 97,28%	● 97,22%	● 98,80%	● 97,09%
	CONTROLO DE SEGURANÇA RX						
	% passageiros processados em x minutos	● 93,19%	● 87,98%	● 94,47%	● 99,47%	● 97,97%	● 99,94%
	EQUIPAMENTO DE APOIO À MOBILIDADE						
	Escadas rolantes	● 97,63%	● 98,01%	● 100%	● 99,92%	● 99,82%	
	Tapetes rolantes	● 99,59%	● 99,93%	● 99,99%	● 99,85%		
	Elevadores	● 99,13%	● 98,25%	● 99,99%	● 99,59%	● 98,00%	● 99,95%