








DISPONIBILIDADE DE INFRAESTRUTURAS

1º TRIMESTRE 2026

		LIS	LIS	OPO	FAO	FNC	PDL
		PICO	FORA DE PICO				
	PISTA	● 100%	● 99,78%	● 100%	● 100%	● 100%	● 100%
	STANDS	● 100%	● 100%	● 100%	● 100%	● 100%	● 100%
	Partidas	● 100%	● 100%	● 100%	● 100%	● 100%	● 100%
	Transferências	● 100%	● 100%				
	Chegadas	● 99,99%	● 99,99%	● 100%	● 100%	● 100%	● 100%
	HBS	● 99,97%	● 99,98%	● 99,99%	● 100%	● 99,99%	● 100%
	SSBD	● 99,86%	● 99,97%				
	CUPPS	● 100%	● 100%	● 100%	● 100%	● 100%	● 100%
	SISTEMAS CRÍTICOS DE TI						
	GO	● 100%	● 100%	● 100%	● 100%	● 100%	● 100%
	FIDS	● 100%	● 100%	● 100%	● 100%	● 100%	● 100%
	PONTES TELESCÓPICAS	● 99,95%	● 99,97%	● 99,98%	● 99,90%		

		LIS	LIS	OPO	FAO	FNC	PDL
		PICO	FORA DE PICO				
 RECOLHA DE BAGAGEM	Primeira bagagem % bagagens entregue em x minutos	● 90,31%	● 90,06%	● 91,52%	● 95,15%	● 97,77%	● 97,07%
	Última bagagem % bagagens entregue em x minutos	● 80,98%	● 85,06%	● 96,30%	● 97,16%	● 97,87%	● 95,99%
 CONTROLO DE SEGURANÇA RX	% passageiros processados em x minutos	● 91,63%	● 89,49%	● 99,60%	● 99,02%	● 97,41%	● 98,54%
 EQUIPAMENTO DE APOIO À MOBILIDADE	Escadas rolantes	● 99,08%	● 99,18%	● 99,99%	● 99,72%	● 98,35%	
	Tapetes rolantes	● 99,57%	● 99,67%	● 99,99%	● 100%		
	Elevadores	● 99,44%	● 99,53%	● 99,99%	● 99,76%	● 99,80%	● 100%