







## Disponibilidade de Infraestruturas Aeroportuárias















3º Trimestre 2015

	LIS (pico)		LIS (fora de pico)		OPO		FAO		PDL		FNC	
<b>PISTA</b>	100%	●	100%	●	100%	●	100%	●	100%	●	100%	●
nível mínimo	99,50%		99,50%		99,50%		99,50%		99,50%		99,50%	
<b>STANDS</b>	100%	●	100%	●	100%	●	100%	●	100%	●	100%	●
nível mínimo	99,00%		99,00%		99,00%		99,00%		99,00%		99,00%	
<b>SISTEMA DE TRATAMENTO DE BAGAGEM</b>												
<b>Partidas</b>	100%	●	99,87%	●	100%	●	100%	●	99,33%	●	100%	●
nível mínimo	99,00%		99,00%		99,00%		99,00%		99,00%		99,00%	
<b>Transferências</b>	100%	●	100%	●	100%	●	na		na		na	
nível mínimo	99,00%		99,00%		99,00%							
<b>Chegadas</b>	100%	●	99,99%	●	100%	●	100%	●	100%	●	100%	●
nível mínimo	99,00%		99,00%		99,00%		99,00%		99,00%		99,00%	
<b>HBS</b>	99,99%	●	99,99%	●	100%	●	100%	●	99,65%	●	99,99%	●
nível mínimo	99,00%		99,00%		99,00%		99,00%		99,00%		99,00%	
<b>SISTEMAS CRÍTICOS DE TI</b>												
<b>CUPSS</b>	100%	●	100%	●	100%	●	100%	●	100%	●	100%	●
nível mínimo	99,500%		99,500%		99,500%		99,500%		99,500%		99,500%	
<b>GO</b>	100%	●	100%	●	100%	●	100%	●	100%	●	100%	●
nível mínimo	99,500%		99,500%		99,500%		99,500%		99,500%		99,500%	
<b>FIDS</b>	100%	●	100%	●	100%	●	100%	●	100%	●	100%	●
nível mínimo	99,500%		99,500%		99,500%		99,500%		99,500%		99,500%	
<b>PONTES TELESCÓPICAS</b>	99,79%	●	99,84%	●	99,96%	●	100%	●	na		na	
nível mínimo	96,00%		96,00%		99,00%		98,00%					
<b>RECOLHA DE BAGAGEM</b>												
<b>Primeira bagagem</b>												
% bagagens entregue em x minutos	84,60%	●	88,91%	●	89,37%	●	92,67%	●	88,94%	●	96,48%	●
nível mínimo	90,00% - 30'		90,00% - 30'		90,00% - 20'		90,00% - 20'		90,00% - 15'		90,00% - 20'	
<b>Última bagagem</b>												
% bagagens entregue em x minutos	90,96%	●	91,89%	●	96,06%	●	93,83%	●	90,54%	●	96,79%	●
nível mínimo	90,00% - 20'		90,00% - 20'		90,00% - 20'		90,00% - 20'		90,00% - 15'		90,00% - 20'	

### CONTROLO DE SEGURANÇA RX

% passageiros processados em x minutos	99,75%		98,29%		99,60%		97,44%		99,70%		96,37%	
nível mínimo	90,00% - 15'		90,00% - 10'		90,00% - 10'		90,00% - 15'		90,00% - 10'		90,00% - 10'	



### EQUIPAMENTO DE APOIO À MOBILIDADE

Escadas rolantes	98,13%		98,12%		99,99%		99,14%		na		99,82%	
nível mínimo	96,00%		96,00%		99,00%		99,00%				98,00%	
Tapetes rolantes	99,71%		99,78%		99,97%		99,95%		na		na	
nível mínimo	98,00%		98,00%		99,00%		99,00%					
Elevadores	97,99%		98,23%		99,99%		99,50%		na		99,90%	
nível mínimo	96,00%		96,00%		99,00%		99,00%				98,00%	

#### Nota\_

Os níveis mínimos de serviço constituem o valor constante no acordo celebrado com os clientes para 2014 abaixo do qual se verifica uma situação de incumprimentos da performance mínima acordada.

#### Legenda\_

-  resultado cumpre com nível mínimo de serviço acordado
-  resultado não cumpre com nível mínimo de serviço acordado

HBS	Hold Baggage System
CUPPS	Common Use Passenger Processing System
GO	Gestão Operacional (sistema centralizado)
FIDS	Flight Information Display System